

**বস্ত্রখাতে ফ্লোর লেভেল, মিড লেভেল ও এক্সিকিউটিভ লেভেলে দক্ষ জনবলের চাহিদা-সরবরাহ ও গ্যাপ**

মোট চাহিদা :

| দক্ষতা লেভেল                 | ২০১৪-১৫ | ২০১৫-১৬ | ২০১৬-১৭ | ২০১৭-১৮ | ২০১৮-১৯ | ২০১৯-২০ | ২০২০-২১ |
|------------------------------|---------|---------|---------|---------|---------|---------|---------|
| ফ্লোর লেভেল-এসএসসি পাশ       | ১১১৫৯৯  | ১২৫৯৩৬  | ১৪১২২৫  | ১৫৪২৯২  | ১৬৮৫৭০  | ১৮৩১৩৭  | ১৯৮৪৬৬  |
| মিড লেভেল-ডিপ্লোমা পাশ       | ২৯৪৪৭   | ৩৩২৪৯   | ৩৬৪৯৮   | ৩৮৮৩১   | ৪১৫১৫   | ৪৪২৮১   | ৪৭০৩৬   |
| এক্সিকিউটিভ লেভেল-বিএসসি পাশ | ১৭৬৮৩   | ২০০৫৩   | ২১৫৯২   | ২২৮৯১   | ২৩৮০৯   | ২৪৫৪৬   | ২৫৩০৩   |
| মোট =                        | ১৫৮৭২৯  | ১৭৯২৩৮  | ১৯৯৩১৫  | ২১৬০১২  | ২৩৩৮৯৪  | ২৫১৯৬৪  | ২৭০৮০৫  |

সম্ভাব্য সরবরাহ :

| দক্ষতা লেভেল                 | ২০১৪-১৫ | ২০১৫-১৬ | ২০১৬-১৭ | ২০১৭-১৮ | ২০১৮-১৯ | ২০১৯-২০ | ২০২০-২১ |
|------------------------------|---------|---------|---------|---------|---------|---------|---------|
| ফ্লোর লেভেল-এসএসসি পাশ       | ২১৩৩৫   | ২৩৩৩৫   | ২৫৪৫০   | ২৭৬৫০   | ২৯৯৮০   | ৩২৩৩০   | ৩৪৭৫০   |
| মিড লেভেল-ডিপ্লোমা পাশ       | ১৬৮৫৬   | ১৯৮৫০   | ২২৮০০   | ২৫৯০০   | ২৯০০০   | ৩২৩০০   | ৩৫৭০০   |
| এক্সিকিউটিভ লেভেল-বিএসসি পাশ | ১১৮৪১   | ১৩০৪১   | ১৪২৪১   | ১৫৪৫০   | ১৬১৬০   | ১৬৭৫০   | ১৭৫০০   |
| মোট =                        | ৫০০৩২   | ৫৬২২৬   | ৬২৪৯১   | ৬৯০০০   | ৭৫১৪০   | ৮১৩৮০   | ৮৭৯৫০   |

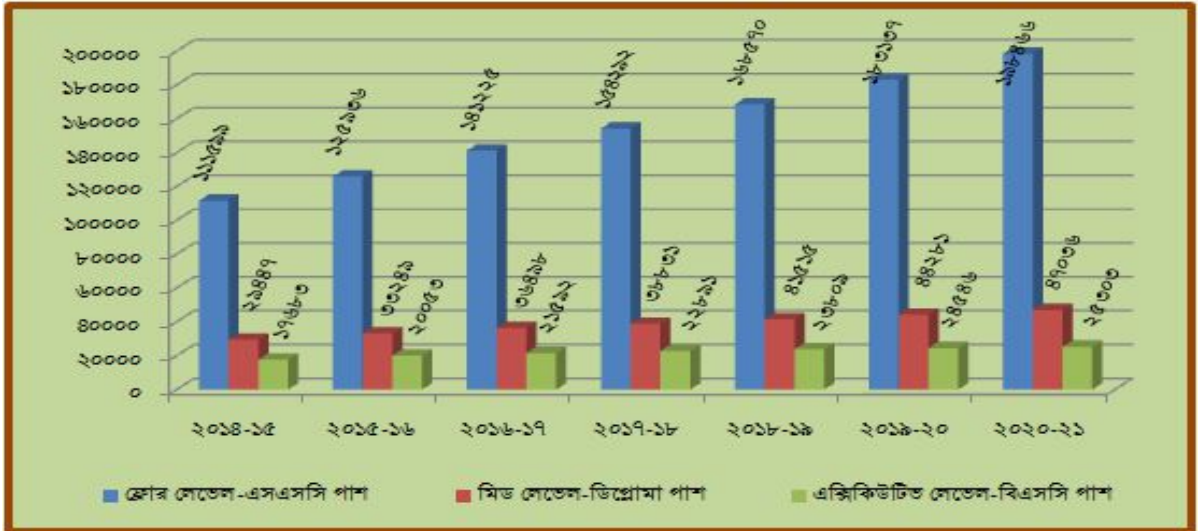
গ্যাপ :

| দক্ষতা লেভেল                 | ২০১৪-১৫ | ২০১৫-১৬ | ২০১৬-১৭ | ২০১৭-১৮ | ২০১৮-১৯ | ২০১৯-২০ | ২০২০-২১ |
|------------------------------|---------|---------|---------|---------|---------|---------|---------|
| ফ্লোর লেভেল-এসএসসি পাশ       | ৯০২৬৪   | ১০২৬০১  | ১১৫৭৭৫  | ১২৬৬৪০  | ১৩৮৫৯০  | ১৫০৮০৭  | ১৬৩৭১৬  |
| মিড লেভেল-ডিপ্লোমা পাশ       | ১২৫৯১   | ১৩৩৯৯   | ১৩৬৯৮   | ১২৯৩১   | ১২৫১৫   | ১১৯৮১   | ১১৩৩৬   |
| এক্সিকিউটিভ লেভেল-বিএসসি পাশ | ৫৮৪২    | ৭০১২    | ৭৩৫১    | ৭৪৪১    | ৭৬৪৯    | ৭৭৯৬    | ৭৮০৩    |
| মোট =                        | ১০৮৬৯৭  | ১২৩০১২  | ১৩৬৮২৪  | ১৪৭০১২  | ১৫৮৭৫৪  | ১৭০৫৮৪  | ১৮২৮৫৫  |

লেভেল ভিত্তিক মোট চাহিদা:

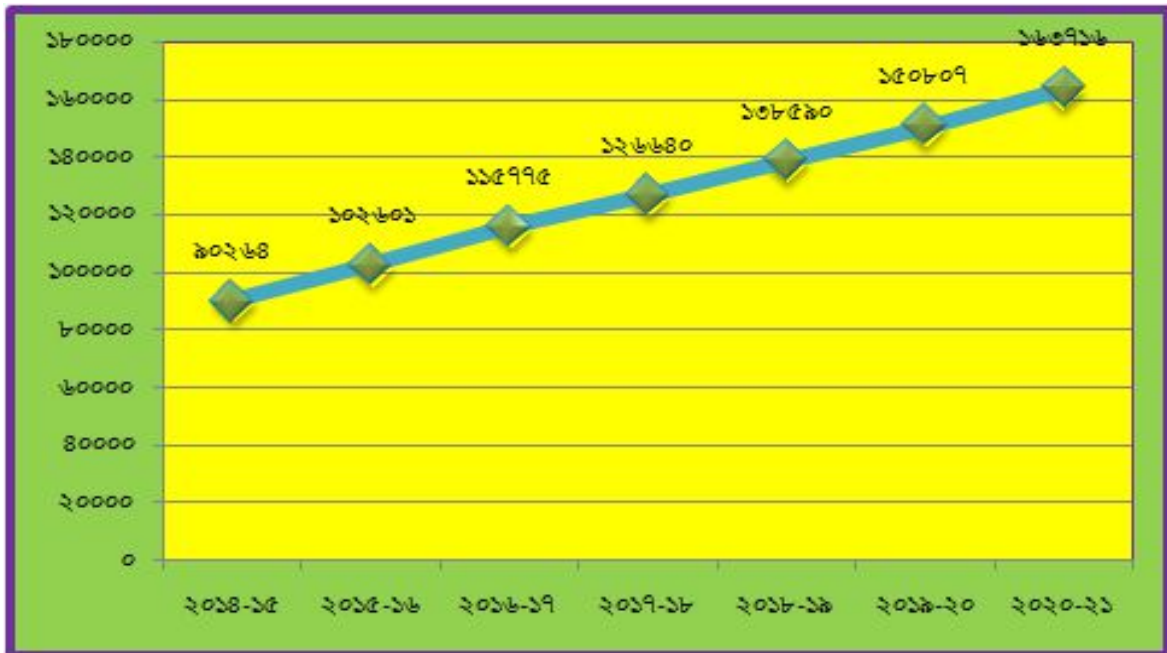
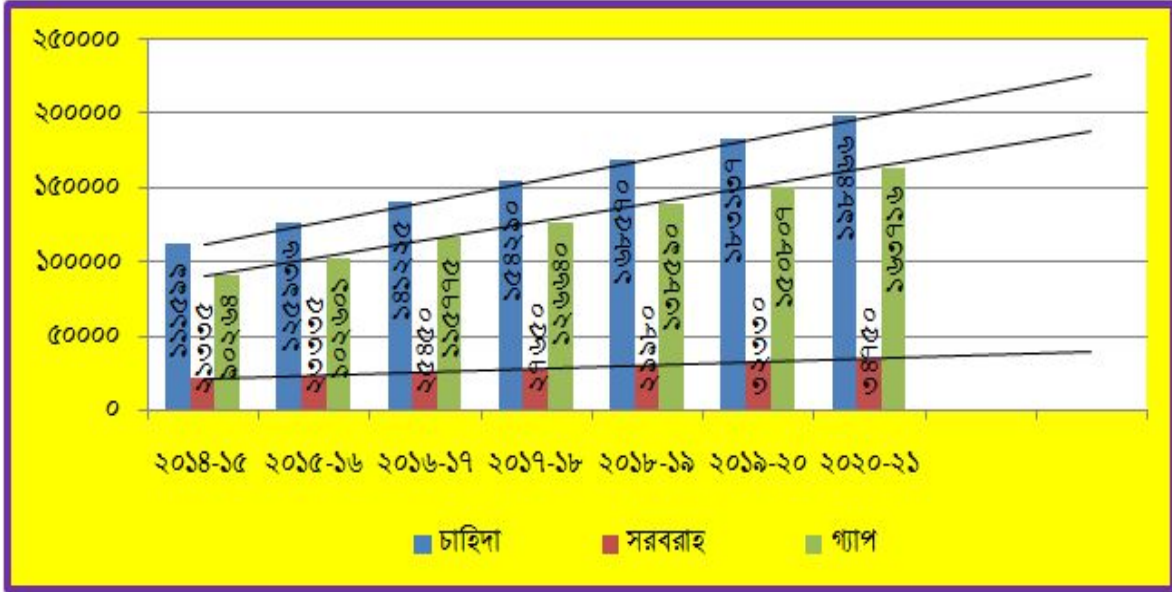
| দক্ষতা লেভেল                 | ২০১৪-১৫ | ২০১৫-১৬ | ২০১৬-১৭ | ২০১৭-১৮ | ২০১৮-১৯ | ২০১৯-২০ | ২০২০-২১ |
|------------------------------|---------|---------|---------|---------|---------|---------|---------|
| ফ্লোর লেভেল-এসএসসি পাশ       | ১১১৫৯৯  | ১২৫৯৩৬  | ১৪১২২৫  | ১৫৪২৯২  | ১৬৮৫৭০  | ১৮৩১৩৭  | ১৯৮৪৬৬  |
| মিড লেভেল-ডিপ্লোমা পাশ       | ২৯৪৪৭   | ৩৩২৪৯   | ৩৬৪৯৮   | ৩৮৮৩১   | ৪১৫১৫   | ৪৪২৮১   | ৪৭০৩৬   |
| এক্সিকিউটিভ লেভেল-বিএসসি পাশ | ১৭৬৮৩   | ২০০৫৩   | ২১৫৯২   | ২২৮৯১   | ২৩৮০৯   | ২৪৫৪৬   | ২৫৩০৩   |
| মোট =                        | ১৫৮৭২৯  | ১৭৯২৩৮  | ১৯৯৩১৫  | ২১৬০১২  | ২৩৩৮৯৪  | ২৫১৯৬৪  | ২৭০৮০৫  |

লেভেল ভিত্তিক মোট চাহিদার বারগ্রাফ (সুস্বলেখ) :



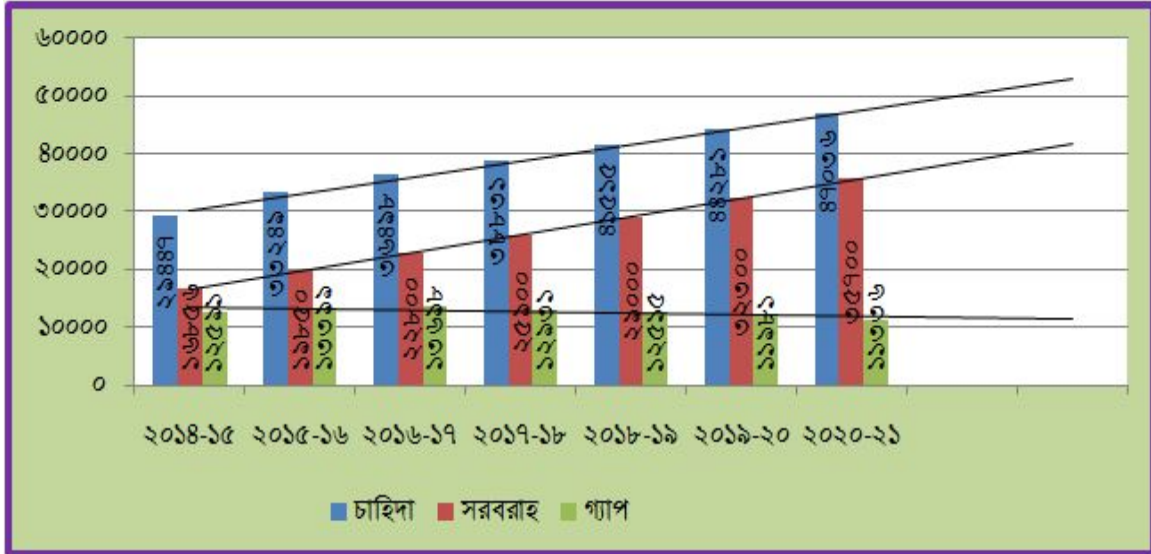
ফ্লোর লেভেল : (এসএসসি পাশ)

|        | ২০১৪-১৫ | ২০১৫-১৬ | ২০১৬-১৭ | ২০১৭-১৮ | ২০১৮-১৯ | ২০১৯-২০ | ২০২০-২১ |
|--------|---------|---------|---------|---------|---------|---------|---------|
| চাহিদা | ১১১৫৯৯  | ১২৫৯৩৬  | ১৪১২২৫  | ১৫৪২৯০  | ১৬৮৫৭০  | ১৮৩১৩৭  | ১৯৮৪৬৬  |
| সরবরাহ | ২১৩৩৫   | ২৩৩৩৫   | ২৫৪৫০   | ২৭৬৫০   | ২৯৯৮০   | ৩২৩৩০   | ৩৪৭৫০   |
| গ্যাপ  | ৯০২৬৪   | ১০২৬০১  | ১১৫৭৭৫  | ১২৬৬৪০  | ১৩৮৫৯০  | ১৫০৮০৭  | ১৬৩৭১৬  |



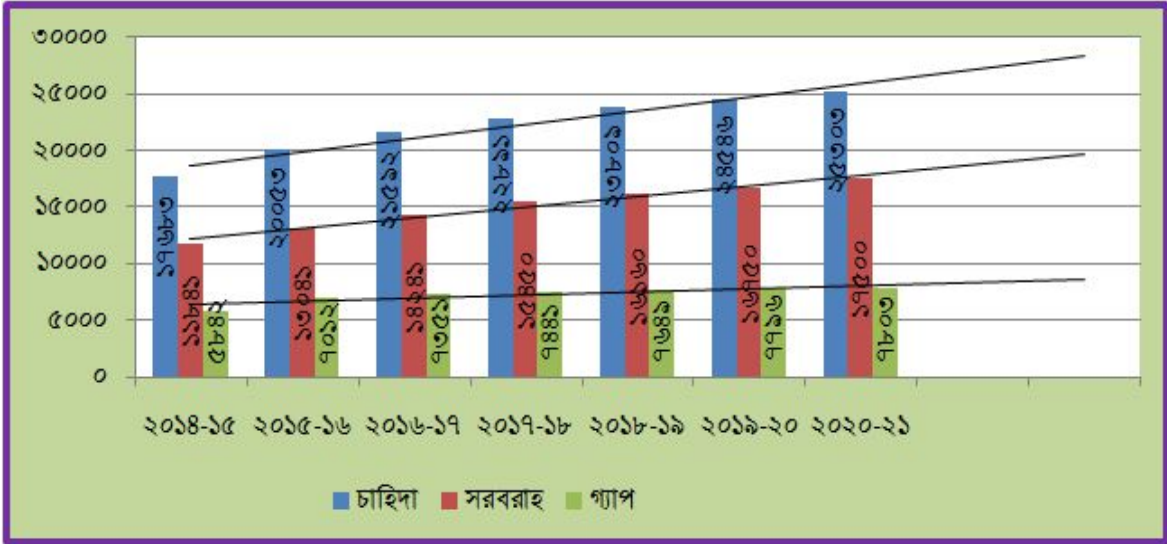
মিড লেভেল : (ডিপ্লোমা পাশ)

|        | ২০১৪-১৫ | ২০১৫-১৬ | ২০১৬-১৭ | ২০১৭-১৮ | ২০১৮-১৯ | ২০১৯-২০ | ২০২০-২১ |
|--------|---------|---------|---------|---------|---------|---------|---------|
| চাহিদা | ২৯৪৪৭   | ৩৩২৪৯   | ৩৬৪৯৮   | ৩৮৮৩১   | ৪১৫১৫   | ৪৪২৮১   | ৪৭০৩৬   |
| সরবরাহ | ১৬৮৫৬   | ১৯৮৫০   | ২২৮০০   | ২৫৯০০   | ২৯০০০   | ৩২৩০০   | ৩৫৭০০   |
| গ্যাপ  | ১২৫৯১   | ১৩৩৯৯   | ১৩৬৯৮   | ১২৯৩১   | ১২৫১৫   | ১১৯৮১   | ১১৩৩৬   |



এক্সিকিউটিভ লেভেল : (বিএসসি পাশ)

|        | ২০১৪-১৫ | ২০১৫-১৬ | ২০১৬-১৭ | ২০১৭-১৮ | ২০১৮-১৯ | ২০১৯-২০ | ২০২০-২১ |
|--------|---------|---------|---------|---------|---------|---------|---------|
| চাহিদা | ১৭৬৮৩   | ২০০৫৩   | ২১৫৯২   | ২২৮৯১   | ২৩৮০৯   | ২৪৫৪৬   | ২৫৩০৩   |
| সরবরাহ | ১১৮৪১   | ১৩০৪১   | ১৪২৪১   | ১৫৪৫০   | ১৬১৬০   | ১৬৭৫০   | ১৭৫০০   |
| গ্যাপ  | ৫৮৪২    | ৭০১২    | ৭৩৫১    | ৭৪৪১    | ৭৬৪৯    | ৭৭৯৬    | ৭৮০৩    |



গত ০৫(পাঁচ) বছরে (২০১০ হতে ২০১৪ পর্যন্ত) দেশে স্থাপিত বস্ত্র শিল্প প্রতিষ্ঠান/কারখানার সংখ্যা :

| সংগঠনের/<br>সমিতির নাম | সাল  |      |      |      |      | মোট  |
|------------------------|------|------|------|------|------|------|
|                        | ২০১০ | ২০১১ | ২০১২ | ২০১৩ | ২০১৪ |      |
| বিজিএমইএ               | ১৭৮  | ১৮০  | ২০০  | ১৪০  | ২১৩  | ৯১১  |
| বিটিটিএলএমইএ           | ০৭   | ০৮   | ০৩   | ০২   | ১২   | ৩২   |
| বিটিএমএ                | ৭৫   | ৮২   | ৬৫   | ০৩   | ২০   | ২৪৫  |
| বিকেএমইএ               | ৭৮   | ১০১  | ৮৮   | ৫৩   | ৬১   | ৩৮১  |
| মোট =                  | ৩৩৮  | ৩৭১  | ৩৫৬  | ১৯৮  | ৩০৬  | ১৫৬৯ |

২০১০ সাল থেকে ২০১৪ সাল পর্যন্ত স্থাপিত বস্ত্র শিল্প প্রতিষ্ঠান/কারখানার বছরওয়ারী সংখ্যার লেখচিত্র



স্থাপিত বস্ত্র শিল্প প্রতিষ্ঠান/কারখানার মধ্যে প্রতিটি সংগঠনের সদস্য সংখ্যা ও মোট সংখ্যার শতকরা অংশ

